

FAB30LCR6



Produktfamilie	Kühlschrank
Installation	Standgerät
Produktkategorie	2-türig
Referenzbreite	Bis 60 cm
Referenzhöhe	160 - 200 cm
Kühlsystem	Kühlteil mit Umluftkühlung
Abtausystem	Manuell
Scharniersystem	Standard
Türanschlag	Links
EAN-Code	8017709350246



Ästhetik

Ästhetik	50's Style	Farbe/Ausführung des Markenlogos	Chrom
Farbe	Creme	Material der Seitenwände	Metall
Oberfläche	Hochglanz	Farbe/Ausführung der Seitenwände	Creme
Design	Bombiert	Markenlogo	3D
Ausführung der Gerätetür	Thermogeformt	Farbe der Profilleisten der Türablagen	Chrom
Position des Türgriffs	Extern	Farbe der Griffleisten der Schubladen	Chrom
Ausführung/Position des Türgriffs	Fest fixiert	Farbe der Profilleisten der Einlegeböden	Chrom
Farbe/Ausführung des Türgriffs	Chrom	Weitere Farbvarianten	Orange, Pastellblau, Weiß, Blau, Schwarz, Creme, Cadillac Pink, Rot, Polarsilber Metallic, Pastellgrün, Limettengrün

Aufteilung Kühlteil



Anzahl der Schubladen	2	Abdeckung für Obst-/Gemüse-Schublade	Ja
Arten von Schubladen	Niedrigtemperatur-Schublade, Obst- und Gemüseschublade	Art der Abdeckung der Obst-/Gemüse-Schublade	Sicherheitsglas
Anzahl der höhenverstellbaren Einlegeböden	2	Anzahl der Beleuchtungen	2

Anzahl der Obst-/Gemüseschubladen	1	Niedrigtemperatur-Schublade nahe 0°C	Ja
Art der höhenverstellbaren Einlegeböden	Sicherheitsglas	Innenbeleuchtung des Kühlteils	Ja
Art der Obst-/Gemüseschublade	Standard	Art der Innenbeleuchtung Kühlteil	LED

Aufteilung Innentür Kühlteil

Anzahl der Türablagen mit transparenter Klappabdeckung	1	Anzahl der Flaschenborde	1
Anzahl der höhenverstellbaren Türablagen	2	Flaschenbord mit Metall-Schutzreling	Ja
Türablagen mit Metall-Schutzreling	Ja		

Zusatzausstattung Kühlteil



Multiflow-Umluftsystem	Ja	Dynamische Umluftkühlung	Ja
------------------------	----	--------------------------	----

Aufteilung Gefrierteil

Anzahl der Einlegeböden	1	Art der Einlegeböden	Ablagerost
-------------------------	---	----------------------	------------

Weitere technische Eigenschaften



Türalarm	Akustisch/optisch
Temperatursteuerung	Elektronisch
Anzahl der Kompressoren	1
Kältemittel	R600a
Kompressor	Inverter-Technik (elektronisch gesteuert)
Füllmenge des Kältemittels	68 g
Material der Isolierschäumung	Cyclopentan

Technische Daten / Energielabel - Reg. 2019 - bindend ab 1.3.2021

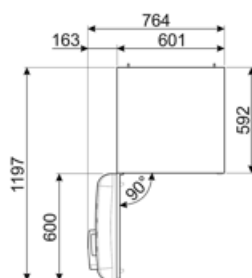
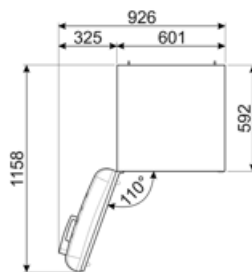
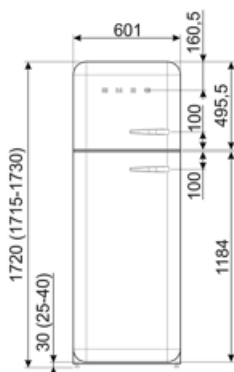
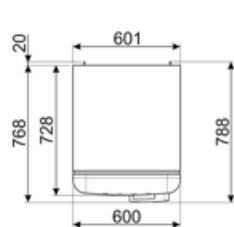


Jährlicher Energieverbrauch	135 kWh/Jahr	Luftschallemissionen	34 dB(A) re 1 pW
Energieeffizienzklasse	C	Lagerzeit bei Störung	20 h
Luftschallemissionsklasse	B	4-Sterne Gefriervermögen	4 kg/24h

Gesamtrauminhalt (in dm ³ oder l)	294 l	Klimaklassen EEI	SN, N, ST, T 64 %
Summe der Rauminhalte der Tiefkühlfächer	72 l		
Summe der Rauminhalte der Kaltlagerfächer und der Kühlfächer	222 l		

Elektrischer Anschluss

Netzstecker	(F;E) Schuko	Spannung	220-240 V
Elektrischer Gesamtwert	100 W	Frequenz	50/60 Hz
Absicherung	0.8 A	Länge Netzkabel	180 cm



Alternative Produkte



FAB30LWH6

Türanschlag: Links
Weiß



FAB30LRD6

Türanschlag: Links
Rot



FAB30LSV6

Türanschlag: Links
Silber



FAB30LOR6

Türanschlag: Links
Orange



FAB30LPK6

Türanschlag: Links
Cadillac Pink



FAB30LPB6

Türanschlag: Links
Pastellblau



FAB30LBL6








Türanschlag: Links
Schwarz



FAB30LPG6

Türanschlag: Links
Pastellgrün

Symbols glossary

-  4 Sterne-Gefrierteil: Für eine optimale Konservierung der Lebensmittel bei -18°C und kälter.
-  Dynamische Umluftkühlung: ventilierte Kaltluft zirkuliert im gesamten Kühlteil und sorgt für eine konstante und gleichmäßige Temperaturverteilung.
-  Inverter-Kompressor: ermöglicht eine höhere Leistung bei optimiertem Wirkungsgrad, reduziert den Energieverbrauch sowie das Betriebsgeräusch und ist zudem langlebiger.
-  Energieeffizienzklasse C
-  A+++ : Geräte mit diesem Symbol können den Energieverbrauch um bis zu 30 % gegenüber der Energieeffizienzklasse A senken.
-  LED-Innenbeleuchtung: eine energieeffiziente, langlebige und sehr effektive Art der Ausleuchtung des Kühlteils.
-  Multiflow-Umluftkühlung: Das Multiflow-Umluftkühlung sorgt für eine gleichmäßige Verteilung der kühlen Luft im Kühlraum.

Benefit (TT)

Multiflow-System

Das Multiflow-System sorgt für eine gleichmäßige Verteilung der Kaltluft im Kühlraum

Ventilator

Der Ventilator trägt zu einer gleichmäßigen Luftverteilung im Kühlschrank bei

Kühlgas R600a

Das umweltfreundliche Kühlgas R600a trägt zu einer schnellen Kühlung bei geringerem Energieverbrauch bei

Klimaklasse

Die Klimaklasse SN-T macht das Gerät für den Betrieb bei Raumtemperaturen zwischen 10 °C und 43 °C geeignet

Externer Griff

Der externe Griff sorgt für eine praktische und einfache Handhabung des Kühlschranks

Innenbeleuchtung

Innenbeleuchtung für perfekte Sichtbarkeit der Regale im Kühlfach

Obst- und Gemüseschublade

Die Obst- und Gemüseschublade gewährleistet die besten Lagerbedingungen für frische Lebensmittel und verhindert jegliche Kontamination

Inverter-Kompressor

Inverter-Kompressoren reduzieren den Geräusch- und Vibrationspegel und sorgen so für eine ruhige und angenehme Küchenumgebung

Die Inverter-Kompressor Technologie bietet erhebliche Vorteile für Kühlsysteme, da sie sowohl die Leistung als auch die Effizienz verbessert. Eine bessere Temperaturregelung sorgt für ein stabileres und konstanteres Raumklima und bewahrt die Frische der Lebensmittel. Diese Technologie führt auch zu einem geringeren Energieverbrauch, da der Kompressor seine Geschwindigkeit an den Kühlbedarf anpasst